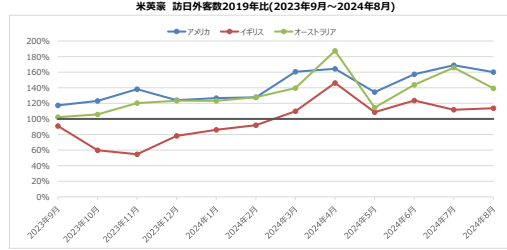
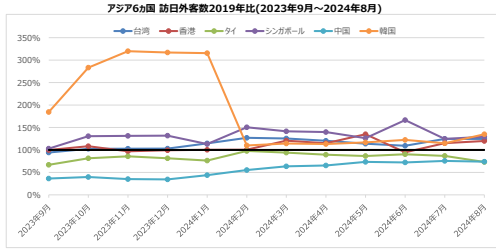


Monthly Tourism Statistics

2024年8月の訪日外客数：293万3,000人（2019年同月比+16.4%）

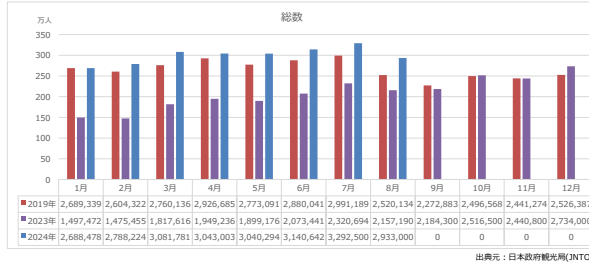
7か月連続で同月過去最高を記録しました。台風7号による航空便欠航等の影響が見られたものの、前月に引き続き学校休暇による訪日需要の増加もあり、中国・シンガポール・インド・米国などで前年同月に比べて訪日外客数が増える最新の訪日外国人数動向をチェック！【2024年8月】



訪日外客数値12か月計及び2019年同月比

	2023年8月	2023年9月	2023年10月	2023年11月	2023年12月	2024年1月	2024年2月	2024年3月	2024年4月	2024年5月	2024年6月	2024年7月	12か月間計	2024年8月	2019年8月との比較(%)
台湾	396,346	385,300	424,800	403,500	388,976	492,288	502,237	484,454	459,723	466,008	574,487	571,700	5,549,819	564,300	134.27%
香港	206,227	151,100	179,300	200,400	186,324	186,300	205,884	231,373	184,460	217,486	250,604	279,100	2,478,598	246,600	129.61%
中国	364,228	325,600	256,300	258,300	208,573	416,088	459,463	452,525	533,611	545,552	665,617	776,500	5,262,357	745,800	74.53%
タイ	33,166	50,500	124,600	114,100	51,351	90,585	101,443	131,749	142,521	97,408	54,604	53,500	1,045,527	34,700	69.98%
シンガポール	20,276	38,100	85,100	86,100	54,568	34,140	36,915	61,047	46,324	62,676	58,925	28,100	582,271	24,800	125.90%
韓国	569,092	570,400	631,100	649,900	545,009	857,039	819,562	663,102	661,259	738,872	703,277	757,700	8,165,392	612,100	198.26%
アジア合計	1,589,375	1,521,000	1,671,200	1,712,300	1,434,881	2,076,440	2,124,504	2,024,250	2,027,898	2,128,002	2,307,514	2,466,600	23,083,964	2,228,300	122.09%
アメリカ	138,362	156,600	211,900	184,800	226,806	131,855	148,719	290,075	228,900	246,972	296,414	251,200	2,512,603	174,000	147.67%
イギリス	23,837	29,700	37,400	29,500	20,417	19,809	25,877	56,450	48,407	39,120	28,828	32,900	392,245	29,400	112.16%
オーストラリア	27,565	64,000	62,000	59,600	42,424	103,604	66,501	82,781	80,812	66,476	61,817	48,600	766,180	41,000	152.13%
欧州圏合計	189,764	250,300	311,300	273,900	289,647	285,268	241,097	429,306	358,119	352,568	387,059	332,700	3,671,028	244,400	137.32%
85国合計	1,779,139	1,771,300	1,982,500	1,986,200	1,724,528	2,331,708	2,365,601	2,453,556	2,386,017	2,480,570	2,694,573	2,799,300	26,754,992	2,472,700	129.71%

訪日外国人月別比較(2019年、2023年、2024年)



各国別訪日人数動向(2023年9月～2024年8月)

