

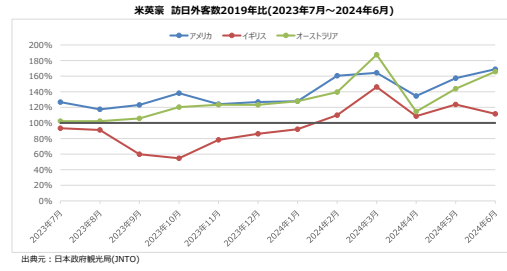
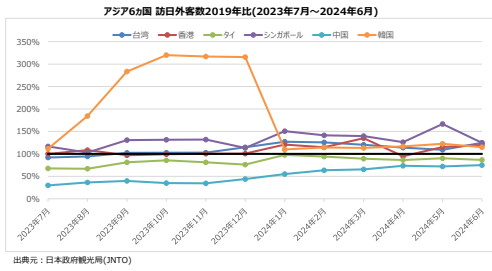
Monthly Tourism Statistics

2024年7月度

2024年6月の訪日外客数：3,135,600人（2019年同月比+8.9%）

単月として過去最高を記録し、上半期の累計においても、17,777,200人となり、過去最高を記録しました。東アジアでは台湾、東南アジアではフィリピン、欧米豪では米国などで訪日外客数が増加しました。

最新の訪日外国人動向をチェック！【2024年6月】

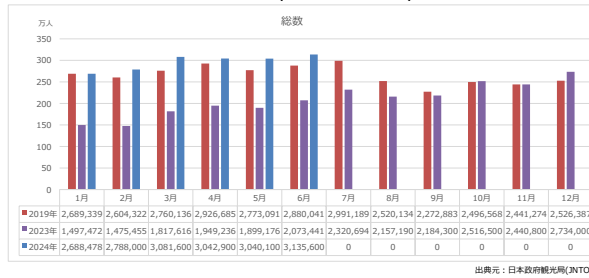


訪日外客数値12か月計及び2019年同月比

	2023年6月	2023年7月	2023年8月	2023年9月	2023年10月	2023年11月	2023年12月	2024年1月	2024年2月	2024年3月	2024年4月	2024年5月	12か月間計	2024年6月	2019年6月との比較(%)
台湾	388,976	422,356	396,346	385,300	424,800	403,500	388,976	492,288	502,200	484,400	459,700	466,000	5,214,842	574,500	124.60%
香港	186,324	216,413	206,267	151,100	179,300	200,400	186,324	186,300	205,900	231,400	184,500	217,500	2,351,728	250,600	119.89%
中国	208,573	313,328	364,228	325,600	256,300	258,300	208,573	416,088	459,400	452,400	533,600	545,400	4,341,790	660,900	75.05%
タイ	51,351	49,613	33,166	50,500	124,600	114,100	51,351	90,585	101,400	131,700	142,500	97,400	1,038,266	54,600	86.69%
シンガポール	54,568	25,320	20,276	38,100	55,100	86,100	54,568	34,140	36,900	61,000	46,300	62,700	575,072	58,900	124.62%
韓国	545,089	626,830	569,092	570,400	631,100	649,900	545,089	857,039	818,500	663,100	661,200	738,800	7,876,139	703,300	114.94%
アジア合計	1,434,881	1,653,860	1,589,375	1,521,000	1,671,200	1,712,300	1,434,881	2,076,440	2,124,300	2,024,000	2,027,800	2,127,800	21,397,837	2,302,800	107.63%
アメリカ	226,805	196,845	138,362	156,600	211,900	184,800	226,805	131,855	148,700	290,100	228,500	247,000	2,390,674	296,400	168.90%
欧州	20,417	25,965	23,837	29,700	37,400	29,800	20,417	19,809	25,800	56,400	48,400	39,100	377,845	28,800	111.62%
オーストラリア	42,424	35,650	27,565	64,000	62,000	59,600	42,424	103,604	66,500	82,800	80,800	66,500	733,867	61,800	165.76%
英豪計合計	289,647	261,460	189,764	250,300	311,300	273,900	289,647	255,268	241,100	429,300	358,100	352,600	3,502,386	387,000	148.76%
8ヵ国合計	1,724,528	1,915,320	1,779,139	1,771,300	1,982,500	1,986,200	1,724,528	2,331,708	2,365,400	2,453,300	2,385,900	2,480,400	24,900,223	2,689,800	128.20%

出典元：日本政府観光局(JNTO)

訪日外国人数月別比較(2019年、2023年、2024年)



各国別訪日人数動向(2023年7月～2024年6月)

