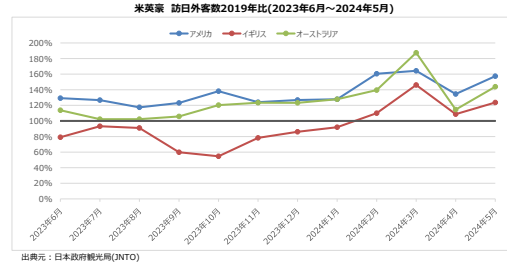
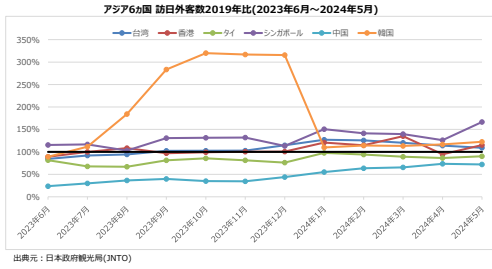


Monthly Tourism Statistics

2024年6月度

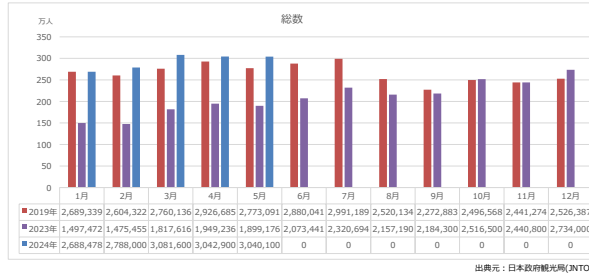
2024年5月の訪日外客数：304万100人（2019年同月比+9.6%）

一部市場において学校休暇を含む連休にあわせて訪日需要の高まりがみられ、23市場のうち19市場において5月として過去最高を記録したほか、インドでは単月過去最高を更新し、3か月連続で300万人を突破しました。最新の訪日外国人数動向をチェック！【2024年5月】



訪日外客数値12か月計及び2019年同月比	2023年5月	2023年6月	2023年7月	2023年8月	2023年9月	2023年10月	2023年11月	2023年12月	2024年1月	2024年2月	2024年3月	2024年4月	12か月間計	2024年5月	2019年5月との比較(%)
台湾	303,343	388,976	422,356	396,346	385,300	424,800	403,500	388,976	492,288	502,200	484,400	459,700	5,052,185	466,000	109.25%
香港	154,393	186,324	216,413	206,267	151,100	179,300	200,400	186,324	186,300	205,900	231,400	184,500	2,288,621	217,500	115.08%
中国	134,510	208,573	313,328	364,228	325,600	258,300	258,300	208,573	416,088	459,400	452,400	533,600	3,930,900	545,400	72.11%
タイ	80,728	51,351	49,613	33,166	50,500	124,600	114,100	51,351	90,585	101,400	131,700	142,500	1,021,594	97,400	90.30%
シンガポール	49,746	54,568	25,320	20,276	38,100	55,100	86,100	54,568	34,140	36,900	61,000	46,300	562,118	62,700	166.53%
韓国	515,717	545,089	626,830	569,092	570,400	631,100	649,900	545,089	857,039	818,500	663,100	661,200	7,653,056	738,800	122.44%
アジア合計	1,238,437	1,434,881	1,653,860	1,589,375	1,521,000	1,671,200	1,712,300	1,434,881	2,076,440	2,124,300	2,027,800	2,050,474	21,127,800	2,127,800	112.62%
オーストラリア	183,408	226,806	198,845	138,362	156,600	211,900	184,800	226,806	131,855	148,700	290,100	228,900	2,327,082	247,000	157.36%
ニュージーランド	27,739	20,417	26,965	23,837	29,700	37,400	29,500	20,417	19,809	25,900	56,400	48,400	366,484	39,100	123.57%
南アフリカ	40,816	42,424	35,650	27,565	64,000	62,000	59,600	42,424	103,604	66,500	82,800	80,800	768,183	66,500	143.87%
英語圏合計	251,963	289,647	261,460	189,764	250,300	311,300	273,900	289,647	255,268	241,100	429,300	358,100	3,401,749	352,600	141.60%
8ヵ国合計	1,490,400	1,724,528	1,915,320	1,779,139	1,771,300	1,982,500	1,986,200	1,724,528	2,331,708	2,365,400	2,453,300	2,385,900	23,910,223	2,480,400	127.11%

訪日外国人数月別比較(2019年、2023年、2024年)



各国別訪日人数動向(2023年6月～2024年5月)

