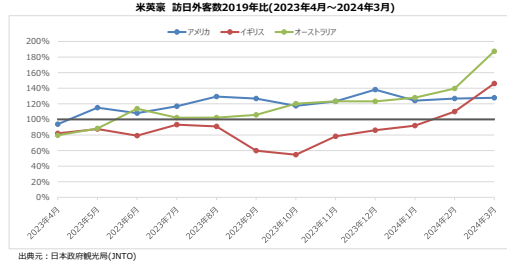
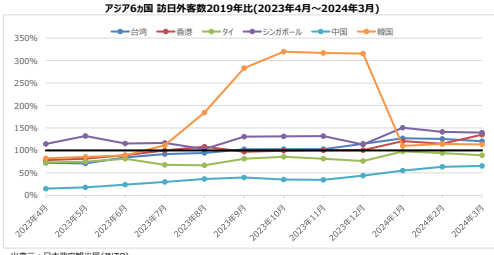


Monthly Tourism Statistics

2024年4月度

最新の訪日外国人数動向をチェック！【2024年3月】

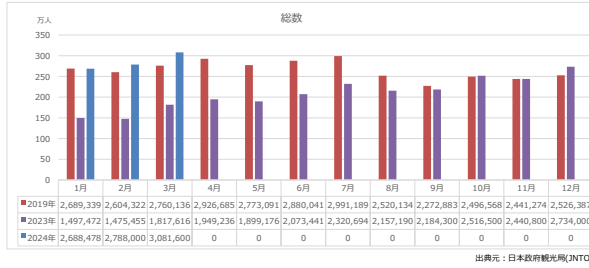


訪日外客数値12か月計及び2019年同月比

	2023年3月	2023年4月	2023年5月	2023年6月	2023年7月	2023年8月	2023年9月	2023年10月	2023年11月	2023年12月	2024年1月	2024年2月	12か月間計	2024年3月	2019年3月 との比較(%)
台湾	278,902	291,564	303,343	388,976	422,356	396,346	385,300	424,800	403,500	388,976	492,288	502,200	4,678,551	484,400	120.37%
香港	144,881	152,819	154,393	186,324	216,413	206,267	151,100	179,300	200,400	186,324	186,300	205,900	2,170,421	231,400	134.98%
中国	75,814	108,295	134,510	208,573	313,328	364,228	325,600	256,300	258,300	208,573	416,088	459,400	3,129,009	452,400	65.44%
チリ	107,975	121,022	80,728	51,351	49,613	33,166	50,500	124,600	114,100	51,351	90,585	101,400	976,391	131,700	89.32%
シンガポール	52,671	41,982	49,746	54,568	29,320	20,276	38,100	55,100	86,100	54,568	34,140	39,900	549,471	61,000	139.63%
韓国	466,810	466,987	515,717	545,089	626,830	569,092	570,400	631,100	649,900	545,089	857,039	818,500	7,262,553	663,100	113.24%
アジア合計	1,127,053	1,182,669	1,238,437	1,434,881	1,653,860	1,589,375	1,521,000	1,671,200	1,712,300	1,434,881	2,076,440	2,124,300	18,766,296	2,024,000	110.50%
アメリカ	203,041	183,893	183,408	226,806	198,845	138,362	156,600	211,900	184,800	226,806	131,855	148,700	2,195,016	290,100	164.30%
イギリス	34,803	36,527	27,739	20,417	26,965	23,837	29,700	37,400	29,500	20,417	19,809	25,900	333,014	56,400	146.08%
オーストラリア	45,189	56,123	40,816	42,424	39,650	27,865	64,000	62,000	59,600	42,424	103,604	66,500	645,895	82,800	187.44%
英連合合計	283,033	276,543	251,963	289,647	261,460	189,764	250,300	311,300	273,900	289,647	255,268	241,100	3,173,925	429,300	165.94%
8ヵ国合計	1,410,086	1,459,212	1,490,400	1,724,528	1,915,320	1,779,139	1,771,300	1,982,500	1,986,200	1,724,528	2,331,708	2,365,400	21,940,321	2,453,300	138.22%

出典元：日本政府観光局(JNTO)

訪日外国人数月別比較(2019年、2023年、2024年)



各国別訪日人数動向(2023年4月～2024年3月)

