

世界40カ国、主要OS・機種シェア状況【2023年2月】 ～多言語 Web プロモーションにシェア状況データを活用する～

アウンコンサルティング株式会社(東証スタンダード市場:2459、本社:東京都文京区、代表取締役:信太明、以下「アウンコンサルティング」という)は、国内外の拠点でグローバルマーケティング業(SEO(検索エンジン最適化)/SEM(検索エンジンマーケティング)、インターネット広告など)を展開しています。また、アジアにおいていち早くSEOを事業化し、2022年6月より25期目を迎えています。

この度、世界40カ国を対象に、2023年12月時点のモバイルにおける各国主要OS・機種シェアについて調査いたしました。

※世界40カ国には国と地域を含みます。

世界40カ国、主要OS・機種シェア状況

スマートフォンの普及率は世界中で増加傾向にあり、国内外でインターネットマーケティングを実施するにあたり、世界の主要モバイルシェア状況を把握することは、重要な軸となっております。アウンコンサルティングではこの度、世界40の国と地域を対象に、2021年12月から2022年12月までのモバイルにおける主要OS、主要機種のシェア状況をまとめました。

なお、全世界のOS・機種シェアは以下の通りです。

※()内、[前回調査比](#)

<OSシェア(全世界)>

1位 Android:72.37%(+0.71%)

2位 iOS:26.98%(-0.63%)

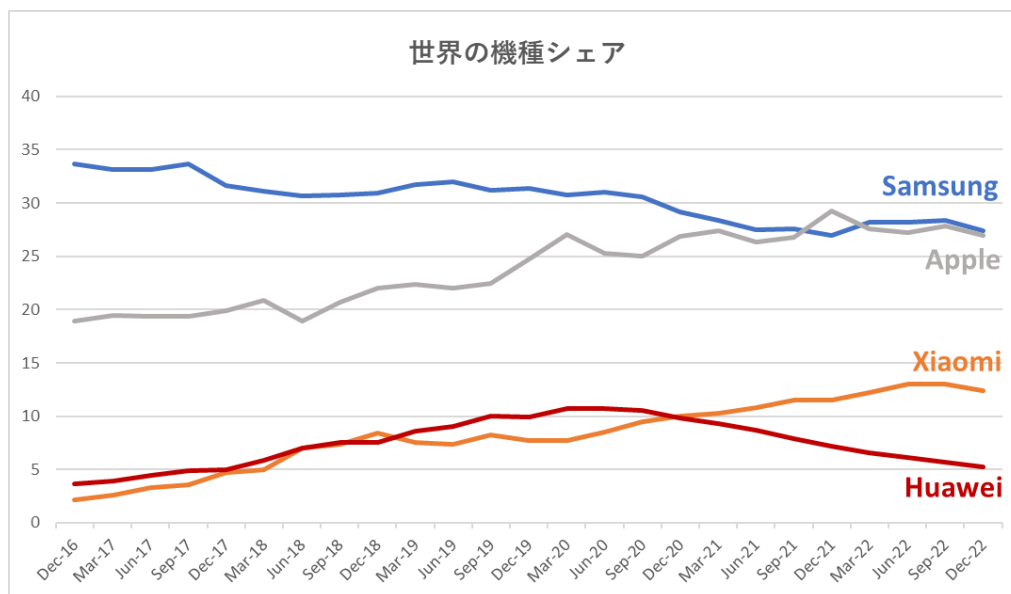
<機種シェア(全世界)>

1位 Samsung:27.38%(-0.64%)

2位 Apple:26.98%(-0.63%)

■世界、モバイル機種シェアは Samsung が首位に

以下のグラフは、2016年12月からの世界のモバイル機種シェアの推移を表したグラフです。前回調査(2022年5月時点)で首位だった Apple は 0.63%減少し、Samsung に次いで 2 位となりました。



※Stat Counter よりアウンコンサルティングが作成

また、前回の調査と比較して、モバイル機種シェアのトップが Samsung から Apple に入れ替わった国は以下の通りです。フランス、ドイツ、イタリア、オランダでは前回も Apple から Samsung に入れ替わっており、変動が激しい状況です。

【フランス】

- Apple: 32.16%→37.29%
- Samsung: 32.98%→31.19%

【ドイツ】

- Apple: 32.44%→40.5%
- Samsung: 39.32%→34.5%

【イタリア】

- Apple: 27.26%→30.71%
- Samsung: 30.95%→30.15%

【オランダ】

- Apple: 37.71%→40.83%











- Samsung: 38.14%→36.69%












海外向けの Web プロモーションでは、ターゲットとなる国で使用されている媒体への理解が必要不可欠です。OS や機種シェア率の動向をキャッチし、スマートフォンの利用目的を読み取り、それに応じたプロモーションを行きましょう。











<参考資料>










※赤字(プラス)・青字(マイナス)共に前回調査比

※スマートフォン普及率は2017年時点のデータ

州	国・地域	主要OS/機種シェア				スマートフォン普及率	人口
		OS		機種			
アジア	 日本	iOS	67.11% 1.5%	Apple	67.11% 1.5%	73.0%	126,476,461
		Android	32.76% -1.5%	Sony	8.94% -2.0%		
	 韓国	Android	68.63% -3.2%	Samsung	62.78% -2.4%	93.0%	51,269,185
		iOS	31.02% 3.3%	Apple	31.02% 3.3%		
	 中華人民 共和国	Android	71.02% -8.1%	Apple	28.20% -6.4%	90.0%	1,439,323,776
		iOS	28.20% 7.9%	Huawei	23.48% 3.2%		
	 台湾	iOS	50.52% -1.4%	Apple	50.52% -1.4%	93.0%	23,816,775
		Android	47.07% 0.5%	Samsung	24.22% 2.6%		
	 香港	Android	51.76% 3.6%	Apple	44.03% -5.0%	91.0%	7,496,981
		iOS	44.03% -5.0%	Samsung	32.13% 2.7%		
	 タイ	Android	71.74% 1.4%	Apple	27.99% -1.3%	94.0%	69,799,978
		iOS	27.99% -1.3%	Samsung	20.27% -1.6%		
	 マレーシア	Android	70.63% -0.6%	Apple	27.75% 0.4%	84.0%	32,365,999
		iOS	27.75% 0.4%	Samsung	18.04% 2.0%		
	 シンガポール	Android	79.22% 5.6%	Unknown	53.15% 12.1%	91.0%	5,850,342
		iOS	20.18% -5.4%	Apple	20.18% -5.4%		
 インドネシア	Android	89.29% -2.0%	Oppo	20.79% -0.5%	85.0%	273,523,615	
	iOS	10.61% 2.0%	Samsung	20.48% -0.6%			
 ベトナム	Android	71.50% 4.0%	Samsung	29.41% -2.5%	86.0%	97,338,579	
	iOS	28.07% -3.9%	Apple	28.07% -2.6%			

州	国・地域	主要OS/機種シェア				スマートフォン普及率	人口
		OS		機種			
アジア	 フィリピン	Android	89.26% 0.0%	Oppo	19.21% 0.4%	69.0%	109,581,078
		iOS	10.30% 0.1%	Vivo	16.55% 0.4%		
	 インド	Android	95.69% 0.8%	Xiaomi	24.26% -2.2%	81.0%	1,380,004,385
		iOS	3.54% -0.4%	Samsung	18.84% 1.4%		
	 イラン	Android	94.74% 1.5%	Samsung	58.51% 1.0%	—	83,992,949
		iOS	5.05% -1.4%	Xiaomi	24.29% 4.7%		
	 トルコ	Android	87.37% 4.4%	Samsung	38.98% -0.5%	87.0%	84,339,067
		iOS	12.12% -4.4%	Xiaomi	22.31% 3.4%		
	 アラブ 首長国連邦	Android	75.44% -0.4%	Samsung	29.23% -1.4%	94.0%	9,890,402
		iOS	24.26% 0.4%	Apple	24.26% 0.4%		
	 サウジ アラビア	Android	60.35% 6.4%	Apple	39.54% -6.3%	98.0%	34,813,871
		iOS	39.54% -6.3%	Samsung	24.93% 0.4%		
オセアニア	 オースト ラリア	iOS	57.08% -0.2%	Apple	57.08% -0.2%	78.0%	25,499,884
		Android	41.97% 1.3%	Samsung	27.13% -1.0%		
	 ニュージ ランド	Android	51.77% -0.7%	Apple	47.13% 1.6%	78.0%	4,822,233
		iOS	47.13% 1.6%	Samsung	35.68% 0.1%		
北アメリカ	 アメリカ	iOS	55.85% -1.8%	Apple	55.85% -1.8%	73.0%	331,002,651
		Android	43.75% 1.7%	Samsung	29.81% 1.8%		
	 カナダ	iOS	58.79% 1.6%	Apple	58.79% 1.6%	67.0%	37,742,154
		Android	40.52% -1.6%	Samsung	28.42% -0.5%		
	 メキシコ	Android	78.76% -2.9%	Samsung	25.55% -0.6%	71.0%	128,932,753
		iOS	20.95% 3.0%	Apple	20.95% —		

州	国・地域	主要OS/機種シェア				スマートフォン普及率	人口
		OS		機種			
南 ア メ リ カ	 ブラジル	Android	81.77% -6.8%	Samsung	42.53% -0.9%	82.0%	212,559,417
		iOS	17.91% 6.6%	Motorola	20.15% -3.3%		
	 アルゼンチン	Android	91.27% -1.0%	Samsung	53.51% 1.4%	86.0%	45,195,774
		iOS	8.51% 1.0%	Motorola	26.41% 0.2%		
ヨ ー ロ ッ パ	 イギリス	iOS	52.05% 1.5%	Apple	52.05% 1.5%	72.0%	67,886,011
		Android	47.39% -1.5%	Samsung	30.03% -0.2%		
	 フランス	Android	62.12% -5.2%	Apple	37.29% 5.1%	67.0%	65,273,511
		iOS	37.29% 5.1%	Samsung	31.19% -1.8%		
	 ドイツ	Android	58.66% -6.2%	Apple	40.50% 8.1%	73.0%	83,783,942
		iOS	40.50% 8.1%	Samsung	34.50% -4.8%		
	 イタリア	Android	68.83% -3.5%	Apple	30.71% 3.5%	83.0%	60,461,826
		iOS	30.71% 3.5%	Samsung	30.15% -0.8%		
	 スペイン	Android	77.26% -2.4%	Xiaomi	28.69% -0.9%	91.0%	46,754,778
		iOS	22.27% 2.5%	Samsung	26.42% -0.8%		
	 オランダ	Android	58.55% -3.1%	Apple	40.83% 3.1%	81.0%	17,134,872
		iOS	40.83% 3.1%	Samsung	36.69% -1.5%		
	 ベルギー	iOS	56.18% 17.0%	Apple	56.18% 17.0%	63.0%	11,589,623
		Android	43.09% -16.9%	Samsung	28.07% -10.7%		
	 オーストリア	Android	57.46% -5.5%	Apple	41.65% 3.8%	77.0%	9,006,398
		iOS	41.65% 5.5%	Samsung	33.67% -2.5%		

州	国・地域	主要OS/機種シェア				スマートフォン普及率	人口
		OS		機種			
ヨーロッパ	 スイス	iOS	57.57% 2.6%	Apple	57.57% 2.6%	75.0%	8,654,622
		Android	41.56% -2.6%	Samsung	27.95% -0.7%		
	 デンマーク	iOS	65.66% 5.3%	Apple	65.66% 5.3%	79.0%	5,792,202
		Android	33.80% -5.5%	Samsung	18.75% -2.3%		
	 スウェーデン	iOS	57.73% 5.5%	Apple	57.73% 5.5%	83.0%	10,099,265
		Android	41.75% -5.5%	Samsung	28.61% -1.9%		
	 ノルウェー	iOS	63.28% 3.9%	Apple	63.28% 3.9%	82.0%	5,421,241
		Android	36.28% -3.9%	Samsung	24.29% -0.4%		
	 ポーランド	Android	87.31% -2.3%	Samsung	30.60% 2.0%	66.0%	37,846,611
		iOS	12.53% 2.3%	Xiaomi	26.22% -2.4%		
	 ロシア	Android	72.55% -2.4%	Apple	27.14% 2.6%	66.0%	145,934,462
		iOS	27.14% 2.6%	Xiaomi	24.74% -		
アフリカ	 エジプト	Android	86.95% 4.2%	Samsung	25.87% 0.2%	79.0%	102,334,404
		iOS	12.84% -4.2%	Oppo	18.18% -		
	 ナイジェリア	Android	81.65% -5.2%	Tecno	24.72% -3.7%	71.0%	206,139,589
		iOS	13.24% 3.6%	Infinix	20.33% -3.4%		
	 南アフリカ	Android	82.13% -1.5%	Samsung	49.09% 1.0%	74.0%	59,308,690
		iOS	17.51% 1.6%	Huawei	19.41% -4.5%		

調査概要

【調査主旨】

世界 40 カ国、主要 OS・機種シェア状況 【2023 年 2 月】

【調査要綱】

・対象国：OECD 加盟主要国を中心に当社にて抽出

・各国人口参照元：Worldometers.info

<http://www.worldometers.info/world-population/population-by-country/>

・OS・機種データ参考：Stat Counter

<http://statcounter.com/>

・スマートフォン普及率参考：Consumer Barometer with Google

<https://drive.google.com/file/d/1dwPN7L3Hq8OWEmWaXWtCDwfVI-98bKUO/view>

・調査機関：アウンコンサルティング調べ

・調査対象期間：2016 年 12 月 - 2022 年 12 月

・調査日：2023 年 1 月 4 日 - 1 月 20 日

プレスリリース本文中に出てくる各社サービス名称は、各社の登録商標または商標です。

本プレスリリースをご掲載される場合、『アウンコンサルティング調べ』とご記載の上、弊社までご連絡をお願いいたします。

この記事のリンクを共有する



【グローバルマーケティングのサービス概要】

URL: <https://www.auncon.co.jp/service/service/>



アウンコンサルティング株式会社

[事業内容]

国内外含むアジア数拠点で SEO、PPC(リスティング広告)、ソーシャルメディア、リサーチなどのグローバルマーケティング事業及びアセット事業を展開

[設立] 1998年6月8日

[本社] 東京都文京区本郷四丁目24番8号 春日タワービル 7F

[代表者] 代表取締役 信太明

[資本金] 341,136千円(2022年8月末現在)

[URL] <https://www.auncon.co.jp>

[プレスリリースに関するお問合せ]

広報担当 金井 / TEL: 03-5803-2776 MAIL: [pr@auncon.co.jp](mailto:pr@ auncon.co.jp)