

世界40カ国、主要OS・機種シェア状況【2021年5月】 ～多言語 Web プロモーションにシェア状況データを活用する～

アウンコンサルティング株式会社(東証二部:2459、本社:東京都文京区、代表取締役:信太明、以下「アウンコンサルティング」という)は、国内外の拠点でマーケティング事業(SEM(検索エンジンマーケティングサービス、インターネット広告など)、アセット事業(女性向け投資教育サービス)などのグローバルコンサルティング業を展開しています。また、アジアにおいていち早くSEOを事業化し、2020年6月より23期目を迎えています。

この度、世界40カ国を対象に、モバイルにおける各国主要OS・機種シェアについて調査致しました。

※世界40カ国には国と地域を含みます。

世界40カ国、主要OS・機種シェア状況

スマートフォンの普及率は世界中で増加傾向にあり、国内外でインターネットマーケティングを実施するにあたり、世界の主要モバイルシェア状況を把握することは、重要な軸となっております。アウンコンサルティングではこの度、世界40の国と地域を対象に、2020年4月から2021年4月までのモバイルにおける主要OS、主要機種のシェア状況をまとめました。

なお、全世界のOS・機種シェアは以下の通りです。

※()内、[前回調査比](#)

<OSシェア(全世界)>

1位 Android:72.2%(-2.23%)

2位 iOS:26.99%(+2.0%)

<機種シェア(全世界)>

1位 Samsung:28.16%(-2.42%)

2位 Apple:26.99%(+2.0%)

■Android、4カ国でAndroid→iOSの首位変更がありながらも30カ国でシェアトップ

OSシェアにおいて、Androidは40カ国中30カ国でシェア1位、そのうち12カ国でシェア80%以上という結果となりました。前回の調査と比較し、「台湾」「イギリス」「スイス」「スウェーデン」の4カ国で

Android→iOS の首位変更がありました。引き続き多くの国で Android がシェアを占めています。






また、世界的に見ると、機種シェアでは Samsung が 28.16% (-2.42%)、Apple が 26.99% (+2.0%) と、Apple が追い上げを見せていることが分かります。












前回調査では、Samsung や Huawei など、安価なブランドにシフトしている傾向が見られましたが、Apple では 2020 年 10 月に iPhone12、その後 iPhone 12 mini が発売されたため、シェアの増加を牽引したと考えられます。











海外向けの Web プロモーションでは、ターゲットとなる国で使用されている媒体への理解が必要不可欠です。OS や機種シェア率の動向をキャッチし、スマートフォンの利用目的を読み取り、それに応じたプロモーションを行いましょ。










<参考資料>

※赤字(プラス)・青字(マイナス)共に前回調査比

州	国・地域	主要OS/機種シェア				スマートフォン 普及率	人口
		OS		機種			
アジア	 日本	iOS	66.00% 3.2%	Apple	66.00% 3.2%	64.0%	126,476,461
		Android	33.84% -3.2%	Sony	8.89% -0.8%		
	 韓国	Android	73.64% -1.9%	Samsung	64.09% -1.1%	92.0%	51,269,185
		iOS	26.01% 1.7%	Apple	26.01% 1.7%		
	 中華人民 共和国	Android	76.92% -3.8%	Huawei	38.51% 6.3%	83.0%	1,439,323,776
		iOS	21.86% 3.6%	Apple	21.86% 3.6%		
	 台湾	iOS	49.43% 3.4%	Apple	49.43% 3.4%	81.0%	23,816,775
		Android	49.40% -3.7%	Samsung	20.56% -0.3%		
	 香港	Android	51.61% -2.7%	Apple	45.64% 1.8%	83.0%	7,496,981
		iOS	45.64% 1.8%	Samsung	29.14% -0.6%		
	 タイ	Android	72.03% -1.3%	Apple	27.78% 1.3%	71.0%	69,799,978
		iOS	27.78% 1.3%	Samsung	22.24% -1.4%		
	 マレーシア	Android	76.45% -2.2%	Apple	22.22% 2.1%	88.0%	32,365,999
		iOS	22.22% 2.1%	Huawei	18.96% -1.9%		
 シンガポール	Android	67.73% 3.3%	Apple	31.19% -3.4%	91.0%	5,850,342	
	iOS	31.19% -3.4%	Samsung	23.32% -7.5%			
 インドネシア	Android	91.70% -0.1%	Samsung	22.27% -1.0%	60.0%	273,523,615	
	iOS	8.11% 0.2%	Oppo	21.90% 0.5%			
 ベトナム	Android	63.37% -4.9%	Apple	36.04% 4.8%	72.0%	97,338,579	
	iOS	36.04% 4.8%	Samsung	29.99% -3.3%			

州	国・地域	主要OS/機種シェア				スマートフォン普及率	人口
		OS		機種			
アジア	 フィリピン	Android	87.31% 3.7%	Samsung	19.41% -3.8%	65.0%	109,581,078
		iOS	12.22% -3.8%	Oppo	19.36% 1.8%		
	 インド	Android	95.77% -0.1%	Xiaomi	26.85% 0.5%	40.0%	1,380,004,385
		iOS	2.97% -0.3%	Samsung	19.65% -1.9%		
	 イラン	Android	94.80% 2.6%	Samsung	61.78% 2.2%	-	83,992,949
		iOS	4.91% -2.6%	Huawei	15.15% -1.3%		
	 トルコ	Android	84.04% -0.3%	Samsung	43.69% -2.6%	77.0%	84,339,067
		iOS	15.42% 0.1%	Apple	15.42% 0.1%		
	 アラブ 首長国連邦	Android	72.94% 0.3%	Samsung	32.99% -2.3%	96.0%	9,890,402
		iOS	26.58% -0.5%	Apple	26.58% -0.5%		
	 サウジ アラビア	Android	58.52% -1.3%	Apple	41.29% 1.2%	96.0%	34,813,871
		iOS	41.29% 1.2%	Samsung	27.62% -1.6%		
オセアニア	 オースト ラリア	iOS	54.45% 1.7%	Apple	54.45% 1.7%	87.0%	25,499,884
		Android	44.61% -2.2%	Samsung	24.18% -0.3%		
	 ニュージ ーランド	Android	55.80% -2.8%	Apple	43.38% 2.3%	81.0%	4,822,233
		iOS	43.38% 2.3%	Samsung	27.14% -0.7%		
北アメリカ	 アメリカ	iOS	59.17% -0.5%	Apple	59.17% -0.5%	78.0%	331,002,651
		Android	40.54% 0.5%	Samsung	24.46% -0.3%		
	 カナダ	iOS	53.55% 2.7%	Apple	53.55% 2.7%	76.0%	37,742,154
		Android	45.85% -2.9%	Samsung	27.45% -1.2%		
	 メキシコ	Android	80.69% -3.3%	Samsung	25.63% -0.4%	72.0%	128,932,753
		iOS	18.97% 3.2%	Apple	18.97% 3.1%		

州	国・地域	主要OS/機種シェア				スマートフォン普及率	人口
		OS		機種			
南 ア メ リ カ	 ブラジル	Android	86.51% 1.1%	Samsung	45.26% 0.7%	67.0%	212,559,417
		iOS	13.19% -1.2%	Motorola	21.30% -0.3%		
	 アルゼンチン	Android	91.57% 0.3%	Samsung	53.30% 0.0%	73.0%	45,195,774
		iOS	8.18% -0.3%	Motorola	22.71% 1.7%		
ヨ ー ロ ッ パ	 イギリス	iOS	50.40% 3.8%	Apple	50.44% 3.8%	77.0%	67,886,011
		Android	49.04% -4.1%	Samsung	28.97% -1.4%		
	 フランス	Android	65.25% -8.3%	Apple	34.11% 8.0%	71.0%	65,273,511
		iOS	34.11% 8.0%	Samsung	31.79% -5.2%		
	 ドイツ	Android	64.43% -5.9%	Samsung	36.86% -3.0%	75.0%	83,783,942
		iOS	34.31% 5.3%	Apple	34.31% 5.3%		
	 イタリア	Android	78.46% 2.8%	Samsung	36.42% 3.3%	76.0%	60,461,826
		iOS	19.56% -4.2%	Huawei	20.57% -3.4%		
	 スペイン	Android	80.18% -0.1%	Samsung	28.32% 1.4%	87.0%	46,754,778
		iOS	19.12% -0.3%	Xiaomi	25.51% 1.9%		
	 オランダ	Android	59.90% -2.8%	Apple	39.20% 0.2%	87.0%	17,134,872
		iOS	39.20% 2.6%	Samsung	38.50% 1.9%		
	 ベルギー	Android	59.82% -5.8%	Apple	39.37% 0.6%	71.0%	11,589,623
		iOS	39.37% 5.4%	Samsung	36.08% 2.1%		
	 オーストリア	Android	64.15% -5.3%	Samsung	36.09% -1.5%	75.0%	9,006,398
		iOS	34.81% 4.9%	Apple	34.81% 4.9%		

ヨーロッパ	 スイス	iOS	54.01% 4.7%	Apple	54.01% 4.7%	79.0%	8,654,622
		Android	45.10% -5.2%	Samsung	28.56% -2.6%		
	 デンマーク	iOS	60.65% 8.6%	Apple	60.65% 8.6%	82.0%	5,792,202
		Android	38.89% -8.8%	Samsung	17.48% -2.9%		
	 スウェーデン	iOS	53.16% 3.5%	Apple	53.16% 3.5%	88.0%	10,099,265
		Android	46.27% -3.9%	Samsung	29.28% -1.1%		
 ノルウェー	iOS	59.01% 6.7%	Apple	59.01% 6.7%	88.0%	5,421,241	
	Android	40.49% -7.0%	Samsung	23.79% -2.6%			
 ポーランド	Android	92.97% -1.6%	Samsung	32.35% -0.6%	70.0%	37,846,611	
	iOS	6.45% 1.5%	Huawei	22.38% -5.2%			
 ロシア	Android	75.35% 0.9%	Samsung	24.57% -0.5%	61.0%	145,934,462	
	iOS	24.33% -0.8%	Apple	24.33% -0.4%			
アフリカ	 エジプト	Android	71.62% -19.1%	Apple	27.98% -0.4%	-	102,334,404
		iOS	27.98% 18.8%	Samsung	22.08% 0.4%		
	 ナイジェリア	Android	85.77% 0.4%	Tecno	27.93% 0.3%	56.0%	206,139,589
		iOS	7.56% 1.1%	Infinix	19.13% -2.1%		
	 南アフリカ	Android	84.09% -0.6%	Samsung	45.97% 0.9%	60.0%	59,308,690
		iOS	15.45% 0.6%	Huawei	28.43% -0.8%		

調査概要

【調査主旨】

世界 40 カ国、主要 OS・機種シェア状況 【2021 年 5 月】

【調査要綱】

- ・対象国：OECD 加盟主要国を中心に当社にて抽出
- ・各国人口参照元：Worldometers.info

<http://www.worldometers.info/world-population/population-by-country/>

- ・OS・機種データ参考：Stat Counter

<http://statcounter.com/>

- ・スマートフォン普及率参考：Consumer Barometer with Google

<https://www.consumerbarometer.com/en/trending/>

- ・調査機関:アウンコンサルティング調べ
- ・調査対象期間:2020年4月 - 2021年4月
- ・調査日:2021年5月10日 - 5月20日

プレスリリース本文中に出てくる各社サービス名称は、各社の登録商標または商標です。
本プレスリリースをご掲載される場合、『アウンコンサルティング調べ』とご記載の上、弊社までご連絡をお願いいたします。

この記事のリンクを共有する



【グローバルマーケティングのサービス概要】

URL: <https://www.auncon.co.jp/service/service.html>



アウンコンサルティング株式会社

[事業内容]

国内外含むアジア数拠点で SEO、PPC(リスティング広告)、ソーシャルメディア、リサーチなどのグローバルマーケティング事業及びアセット事業を展開

[設立] 1998年6月8日

[本社] 東京都文京区本郷四丁目24番8号 春日タワービル 7F

[代表者] 代表取締役 信太明

[資本金] 341,136千円 (2021年2月末現在)

[URL] <https://www.auncon.co.jp>

[プレスリリースに関するお問合せ]

広報担当 金井 TEL:03-5803-2776 /MAIL:pr@ auncon.co.jp